POLSKA STATYSTYKA PUBLICZNA

PORTAL INFORMACYJNY GUS http://stat.gov.pl/

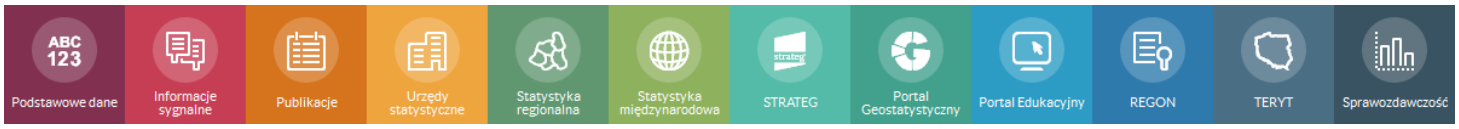

Statystyka publiczna to system

zbierania danych statystycznych → **przetwarzania danych oraz opracowywania informacji wynikowych** → **ogłaszania, udostępniania i rozpowszechniania wyników**

Podstawą prawną działalności statystycznej jest *Ustawa o statystyce publicznej z dnia 29 czerwca 1995 r.* (Dz. U. Nr 88, poz. 439, z późniejszymi zmianami).

Statystyka publiczna zapewnia

- **RÓWNOPRAWNY**
- **RÓWNOCZESNY**
- **RÓWNORZĘDNY**

dostęp do wynikowych informacji statystycznych

PROGRAM BADAŃ STATYSTYCZNYCH STATYSTYKI PUBLICZNEJ (PBSSP) stanowi podstawę prawną prowadzenia badań, jest ustalany corocznie w drodze rozporządzenia Rady Ministrów w oparciu o wyniki konsultacji z:

- resortami i instytucjami prowadzącymi badania w ramach statystyki publicznej,
- organami administracji rządowej szczebla centralnego i terenowego,
- jednostkami samorządu terytorialnego,
- organizacjami społecznymi i środowiskami naukowymi.

STATYSTYKA REGIONALNA

na Portalu Informacyjnym GUS http://stat.gov.pl/statystyka-regionalna/

Wojewódzkie Ośrodki Badań Regionalnych

działają w strukturach urzędów statystycznych od 2010 r., pełnią rolę ekspercko-doradczą, poprzez aktywną zewnętrzną współpracę partnerską, obsługę informacyjną różnych grup odbiorców w regionie.

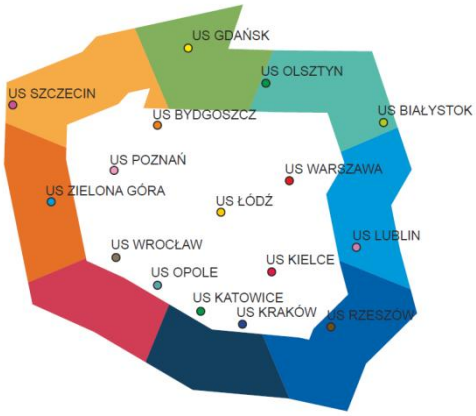

Współpraca z WOBR - gwarancją stałego dostępu do porównywalnych wyników badań statystycznych, jednolitych standardów informacyjnych oraz edukacji statystycznej:

- spotkania w sprawie projektu PBSSP,
- współpraca z jst i instytucjami działającymi na rzecz samorządów,
- wsparcie projektów badawczych jst,
- udział przedstawicieli urzędów statystycznych w zespołach ds. aktualizacji strategii rozwoju oraz zapewnianie informacji statystycznych na rzecz monitorowania i diagnozowania rozwoju regionów,
- opracowywanie publikacji we współpracy z jst.

Zmodernizowane **Informatoria Statystyczne** (działające w strukturach WOBR) → profesjonalna obsługa użytkowników, funkcjonalne pomieszczenia - stanowiska komputerowe do samodzielnej pracy, czytelnie ze sprawnym dostępem do zbiorów publikacyjnych, nowocześnie wyposażone sale szkoleniowo-konferencyjne, przystosowane do prowadzenia spotkań medialnych i zajęć edukacyjnych.

SISk INFORMATORIUM STATYSTYCZNE

PUBLIKACJE REGIONALNE US

http://stat.gov.pl/statystyka-regionalna/publikacje-regionalne/

SYSTEM REGIONALNYCH OPRACOWAŃ ANALITYCZNYCH obejmuje serię publikacji, wydawanych przez urzędy statystyczne, spełniających potrzeby o charakterze ciągłym, ukazujących się regularnie, jednocześnie stanowiących kompleksową analizę każdego województwa, uwzględniającą zjawiska istotne z punktu widzenia rozwoju społeczno-gospodarczego danego regionu.
Opracowania statystyczne ujęte w systemie są łatwo identyfikowalne dla odbiorcy i stanowią spójną serię - porównywalnych pomiędzy województwami - publikacji statystycznych. System regionalnych opracowań analitycznych obejmuje:

KOMUNIKAT O SYTUACJI SPOŁECZNO-GOSPODARCZEJ WOJEWÓDZTWA

Opracowanie (miesięczne) zawiera informacje charakteryzujące podstawowe procesy zachodzące w województwie, tj. z zakresu rynku pracy, wynagrodzeń, cen detalicznych, rolnictwa, przemysłu i budownictwa, rynku wewnętrznego oraz (w cyklu kwartalnym) wyników finansowych przedsiębiorstw i inwestycji. Prezentowane kategorie przedstawiane są w retrospekcji wieloletniej, wybrane informacje - w przekrojach według powiatów.





BIULETYN STATYSTYCZNY WOJEWÓDZTWA

Publikacja (kwartalna) zawiera tabelaryczną prezentację podstawowych informacji charakteryzujących sytuację społeczno-gospodarczą województwa, tj. z zakresu ludności, rynku pracy, wynagrodzeń i świadczeń społecznych, podmiotów gospodarki narodowej, cen, finansów przedsiębiorstw, inwestycji, rolnictwa, przemysłu, budownictwa, handlu detalicznego, turystyki, koniunktury gospodarczej i bezpieczeństwa publicznego. Dane publikowane są w szeregach czasowych miesięcznych, kwartalnych, rocznych i w okresach narastających (również w edytowalnym formacie xls).

RAPORT O SYTUACJI SPOŁECZNO-GOSPODARCZEJ WOJEWÓDZTWA

Publikacja analityczna (roczna) składa się z części analitycznej i tabelarycznej, które zawierają zestaw informacji charakteryzujących aspekty życia społeczno-gospodarczego regionu, tj. stan i struktura ludności, rynek pracy, wynagrodzenia, emerytury i renty, zjawiska inflacyjne, rolnictwo, produkcja sprzedana przemysłu i budownictwa, budownictwo mieszkaniowe, rynek wewnętrzny, wyniki finansowe i nakłady inwestycyjne przedsiębiorstw. Kategorie prezentowane są w ujęciu dynamicznym (w retrospekcji wieloletniej) i w relacji do przeciętnej wielkości dla kraju.



ROCZNIK STATYSTYCZNY WOJEWÓDZTWA

Publikacja (roczna) zawiera zestaw informacji statystycznych charakteryzujący poziom życia społeczeństwa, stan środowiska naturalnego i gospodarki oraz dane charakterystyczne dla województwa. Informacje prezentowane są w formie tabelarycznej (zestawienia przeglądowe i szczegółowe), z zachowaniem układu tematyczno-działowego. Poszczególne działy publikacji zawierają uwagi ogólne oraz wzbogacone są kartogramami i wykresami.

WOJEWÓDZTWO, PODREGIONY, POWIATY, GMINY

Publikacja (roczna) stanowi uzupełnienie informacji zawartych w publikacji *Rocznik statystyczny województwa* - prezentuje informacje o sytuacji i zróżnicowaniu społeczno-gospodarczym podregionów, powiatów i gmin w województwie. Opracowania tabelaryczne w działach tematycznych poprzedzone są uwagami ogólnymi i zawierają mapy odzwierciedlające terytorialne zróżnicowanie jednostek wchodzących w skład województwa.



PUBLIKACJE REGIONALNE GUS

http://stat.gov.pl/statystyka-regionalna/publikacje-regionalne/

ROCZNIK STATYSTYCZNY WOJEWÓDZTW

Publikacja (roczna) zawiera szeroki zestaw danych statystycznych charakteryzujących sytuację społeczno-gospodarczą Polski w ujęciu przestrzennym. Informacje o województwach oraz wybrane dane o powiatach i podregionach wg nomenklatury NTS umożliwiają porównania i analizy regionalnego zróżnicowania zjawisk.





REGIONY POLSKI

Folder (roczny) zawiera charakterystykę zjawisk społeczno-gospodarczych w przekrojach terytorialnych w ostatnich latach oraz relacje w stosunku do przeciętnych wielkości dla kraju. Wybrane kategorie ekonomiczne są przedstawiane w ujęciu dynamicznym.

INFORMACJA O SYTUACJI SPOŁECZNO-GOSPODARCZEJ WOJEWÓDZTW

Publikacja analityczna (kwartalna) zawiera podstawowe informacje charakteryzujące sytuację społeczno-gospodarczą województw. Prezentowane kategorie przedstawiane są w ujęciu dynamicznym, a także w relacji do przeciętnych wielkości dla kraju w okresach kwartalnych i okresach narastających.





PRODUKT KRAJOWY BRUTTO - RACHUNKI REGIONALNE

Publikacja analityczna (roczna) zawiera podstawowe kategorie rachunków narodowych w przekroju terytorialnym, wybrane elementy rachunku produkcji i rachunku tworzenia dochodów, dochody pierwotne i dochody do dyspozycji w sektorze gospodarstw domowych, dane o pracujących, wartości brutto środków trwałych i nakładach brutto na środki trwałe.

OBSZARY WIEJSKIE W POLSCE

Publikacja analityczna zawiera zintegrowane dane statystyczne charakteryzujące obszary wiejskie w zakresie: cech demograficznych, aktywności ekonomicznej ludności i bezrobocia rejestrowanego, jednostek z rejestru REGON wg sekcji PKD i sektorów ekonomicznych, użytkowania gruntów, wybranych cech produkcyjnych rolnictwa, warunków mieszkaniowych, infrastruktury technicznej i społecznej, ochrony środowiska oraz nakładów inwestycyjnych.





DOJAZDY DO PRACY - NSP 2011

Publikacja analityczna zawiera wyniki badania dojazdów do pracy w 2011 r. dla ogółu pracujących, przeprowadzonego na podstawie danych zawartych w rejestrach administracyjnych, pozyskanych przez statystykę publiczną na potrzeby NSP 2011. W publikacji dokonano analizy dojeżdżających do pracy wg identyfikacji terytorialnej miejsca pracy, które w połączeniu z faktycznym miejscem zamieszkania tych osób wyznaczają kierunki przepływów związanych z pracą.

MIASTA W LICZBACH

Publikacja analityczna zawiera dane statystyczne charakteryzujące polskie miasta w wielu dziedzinach, m.in. z zakresu demografii, rynku pracy, warunków mieszkaniowych, infrastruktury społecznej i komunalnej, edukacji i wychowania, pomocy społecznej, kultury i turystyki.



STATYSTYKA REGIONALNA

w Urzędach Statystycznych http://stat.gov.pl/urzedy-statystyczne/

POTRZEBUJESZ INFORMACJI? SKONTAKTUJ SIĘ Z OŚRODKIEM BADAŃ REGIONALNYCH W WOJEWÓDZTWIE:

URZĄD STATYSTYCZNY	WOJEWÓDZKI OŚRODEK BADAŃ REGIONALNYCH	
US Białystok	ul. Krakowska 13, 15-959 Białystok	e-mail: pobr.bialystok@stat.gov.pl tel. 85 749 77 50
US Bydgoszcz	ul. Konarskiego 1-3, 85-066 Bydgoszcz	e-mail: kpobr@stat.gov.pl tel. 52 366 93 03
US Gdańsk	ul. Danusi 4, 80-434 Gdańsk	e-mail: b.bojarska@stat.gov.pl tel. 58 768 31 43
US Katowice	ul. Owocowa 3, 40-158 Katowice	e-mail: i.zurek@stat.gov.pl tel. 32 779 13 07
US Kielce	ul. Z. Wróblewskiego 2, 25-369 Kielce	e-mail: b.bielewicz@stat.gov.pl tel. 41 249 96 22
US Kraków	ul. Kazimierza Wyki 3, 31-223 Kraków	e-mail: obr krk@stat.gov.pl tel. 12 361 02 49
US Lublin	ul. St. Leszczyńskiego 48, 20-068 Lublin	e-mail: s.dziaduch@stat.gov.pl tel. 81 533 20 51 w. 134
US Łódź	ul. Suwalska 29, 93-176 Łódź	e-mail: obr ldz@stat.gov.pl tel. 42 683 92 55
US Olsztyn	ul. Kościuszki 78/82, 10-959 Olsztyn	e-mail: br.ols@stat.gov.pl tel. 89 524 36 14
US Opole	ul. Ks. H. Kołłątaja 14, 45-064 Opole	e-mail: m.molodowicz@stat.gov.pl tel. 77 423 10 01 w. 202
US Poznań	ul. Wojska Polskiego 27/29, 60-624 Poznań	e-mail: a.olbrot-brzezinska@stat.gov.pl tel. 61 279 83 45
US Rzeszów	ul. Jana III Sobieskiego 10, 35-959 Rzeszów	e-mail: b.blachut@stat.gov.pl tel. 17 853 52 10 w. 213
US Szczecin	ul. Jana Matejki 22, 70-530 Szczecin	e-mail: zobr@stat.gov.pl tel. 91 459 75 18
US Warszawa	ul. 1 Sierpnia 21, 02-134 Warszawa	e-mail: t.zegar@stat.gov.pl tel. 22 464 23 56
US Wrocław	ul. Oławska 31, 50-950 Wrocław	e-mail: a.ilczuk@stat.gov.pl tel. 71 371 63 71
US Zielona Góra	ul. Spokojna 1, 65-954 Zielona Góra	e-mail: r.wrobel@stat.gov.pl tel. 68 322 31 92

BANKI I BAZY DANYCH

BANK DANYCH LOKALNYCH to bogaty zbiór informacji o sytuacji społecznej, gospodarczej, demograficznej i stanie środowiska opisujących jednostki różnych szczebli podziału terytorialnego: kraj, województwo, powiat, gmina, miejscowość statystyczna oraz regiony i podregiony (wg Nomenklatury Jednostek Terytorialnych do Celów Statystycznych - NTS). BDL oferuje dane roczne, półroczne, kwartalne oraz miesięczne. Informacje prezentowane są w formie tablic lub wykresów, a wybrane zjawiska - na mapach.

http://stat.gov.pl/bdl/

STRATEG to system stworzony przez GUS na potrzeby programowania i monitorowania polityki rozwoju. Zgromadzono w nim wskaźniki wykorzystywane do monitorowania realizacji strategii obowiązujących w Polsce (na poziomie krajowym, ponadregionalnym i wojewódzkim) oraz w Unii Europejskiej (strategia Europa 2020). Wraz z bogatym zestawem bazodanowym STRATEG oferuje funkcjonalne narzędzia ułatwiające analizę zjawisk w formie wykresów i map.

http://strateg.stat.gov.pl/

PORTAL GEOSTATYSTYCZNY to nowoczesne rozwiązanie do kartograficznej prezentacji danych pozyskanych w spisach powszechnych (tj. Powszechnym Spisie Rolnym 2010 - PSR 2010 i Narodowym Spisie Powszechnym Ludności i Mieszkań 2011 - NSP 2011) oraz z Banku Danych Lokalnych (BDL).

http://geo.stat.gov.pl/